


KC-PSD**HOMOLOGACIONES****DESCRIPCIÓN DE PRODUCTO**


Kit coplanar con perfil con alas de aluminio (PSA-A). Fijación directa. Formato de perfil discontinuo.

CARACTERÍSTICAS

- Kit de montaje que reúne los componentes necesarios para la instalación de un número determinado de placas solares.
- Instalación según sistema de montaje coplanar **SC-PSD**.
- Incluye grapas de fijación rápida para placas ref. **KFRSC3050**.
- Incluye galgas marco **GM-A**, disponibles en altura 30, 35 o 40mm.
- Incluye estructura en perfil de aluminio **PSA-A** en formato de perfil discontinuo.



COMPONENTES



APLICACIONES

- Montaje de placas solares en disposición paralela a la superficie de cubierta, sobre cubiertas inclinadas.
- Instalación en cubiertas metálicas, sobre la zona elevada de las grecas, para pasos de greca ≤ 360mm.
- Para placas con marco de 30, 35 o 40mm de altura de marco
- Adaptable a las medidas de los módulos fotovoltaicos estándar.
- Orientación de montaje de las placas tipo retrato (vertical), con disposición de los perfiles perpendicular a la línea de pendiente.
- Fijación del kit directa sobre la propia cubierta, consultar especificaciones en ficha técnica del sistema de montaje SC-PSD.

1.GAMA DE KITS

ITEM	CÓDIGO	FOTO	DESCRIPCIÓN	PLACAS	MARCO	LONG. PERF.	MATERIAL		
1	KCPSD0130		Kit coplanar con perfil con alas de aluminio (PSA-A). Fijación directa. Formato de perfil discontinuo. Para 1 placa	1	30 mm	400 mm			
	KCPSD0135			1	35 mm	400 mm			
	KCPSD0140			1	40 mm	400 mm			
2	KCPSD01AM		Kit coplanar con perfil con alas de aluminio (PSA-A). Fijación directa. Formato de perfil discontinuo. Para 1 placa extra	+1	30-40mm	400 mm			

2.DATOS DE INSTALACIÓN

2.1 KCPSD01

Kit coplanar con perfil con alas de aluminio (PSA-A). Fijación directa.
Formato de perfil discontinuo. Para 1 placa.

	Componentes Kit			
	<p>1 placa</p>	<p>Grapa fijación rápida</p>	<p>Galga de aluminio para marco</p>	<p>Perfil de aluminio con alas</p>
	Referencia			
	KCPSD0130 (H=30mm)	KFRSC3050 4 unidades	GMA030 4 unidades	PSAA0400 4 unidades
KCPSD0135 (H=35mm)	KFRSC3050 4 unidades	GMA035 4 unidades	PSAA0400 4 unidades	
KCPSD0140 (H=40mm)	KFRSC3050 4 unidades	GMA040 4 unidades	PSAA0400 4 unidades	

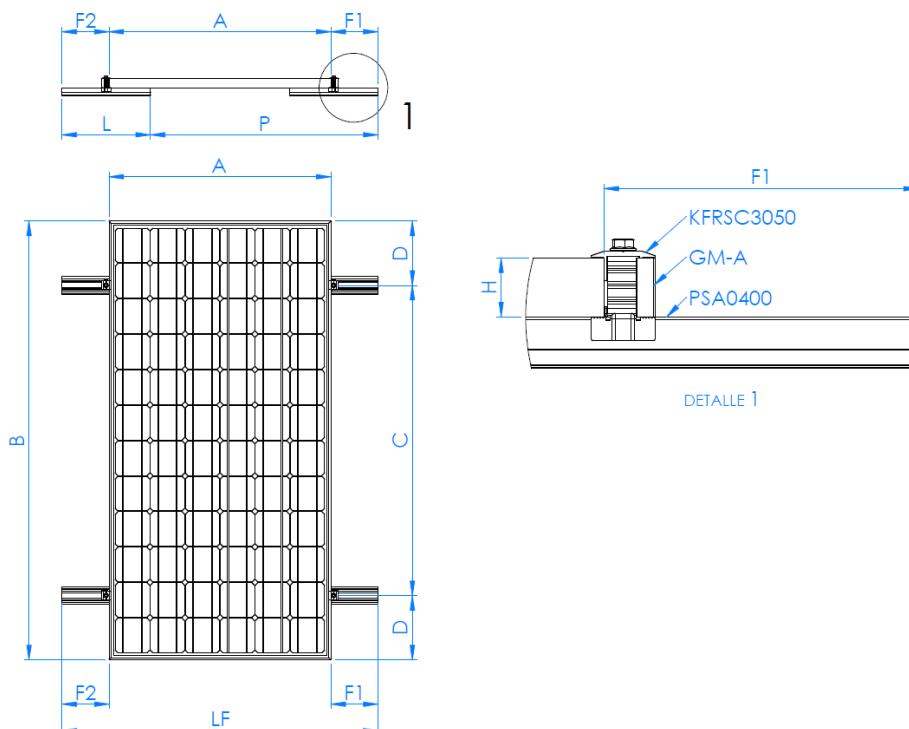
Cubierta / complementos de fijación

Consultar ficha técnica correspondiente al sistema de montaje SC-PSD.

Tabla de medidas

Código	A (mm)	B (mm)	C (mm)	D (mm)	F1 (mm)	F2 (mm)	H (mm)	L (mm)	LF (mm)	P (mm)
KCPSD0130	≤ 1200	≤ 2300	0,5B ÷ 0,7B	(B-C) / 2	35 ÷ 391	35 ÷ 391	30	400	L+P	(A-330) ÷ (A+330)
KCPSD0135	≤ 1200	≤ 2300	0,5B ÷ 0,7B	(B-C) / 2	35 ÷ 391	35 ÷ 391	35	400	L+P	(A-330) ÷ (A+330)
KCPSD0140	≤ 1200	≤ 2300	0,5B ÷ 0,7B	(B-C) / 2	35 ÷ 391	35 ÷ 391	40	400	L+P	(A-330) ÷ (A+330)

Plano



2.2 KCPSD01AM

Kit coplanar con perfil con alas de aluminio (PSA-A). Fijación directa.
Formato de perfil discontinuo. Para 1 placa extra.

	<p>+1 placa</p>	Componentes Kit	
		<p>Grapa fijación rápida</p> <p>KFRSC3050 2 unidades</p>	<p>Perfil de aluminio con alas</p> <p>PSAA0400 2 unidades</p>
<p>Referencia</p> <p>KCPSD01AM</p>			

Cubierta / complementos de fijación

Consultar ficha técnica correspondiente al sistema de montaje SC-PSD.

Tabla de medidas

Código	A (mm)	B (mm)	C (mm)	D (mm)	E (mm)	F (mm)	H (mm)	L (mm)
KCPSD01AM	≤ 1200	≤ 2300	0,5B ÷ 0,7B	(B-C) / 2	26	35 ÷ 391	40	400

Plano

