



AB-SF IRC



AB-SF IR




AB-SF IRR







CARACTÉRISTIQUES ET APPLICATIONS

- Permet une installation rapide et un montage facile.
- À utiliser pour des charges faibles.
- Acier inoxydable AISI 430.
- Clip AISI 201 avec zingué visser
- Indiqué pour l'installation de tuyaux de chauffage, de ventilation ou à air.

APTE POUR



1. GAMME

ITEM	CODE	PHOTO	DIM. [mm]	DESCRIPTION	MATÉRIAU
1	AB-SF IRC		--	Clip de fixation pour bande	
2	AB-SF IR		9x3000	Le kit comprend une bande non perforée de 3 mètres et 8 clips	
3	AB-SF IRR		9x30000	Rouleau de bande non perforée de 30 mètres	

2. DONNÉES D'INSTALLATION

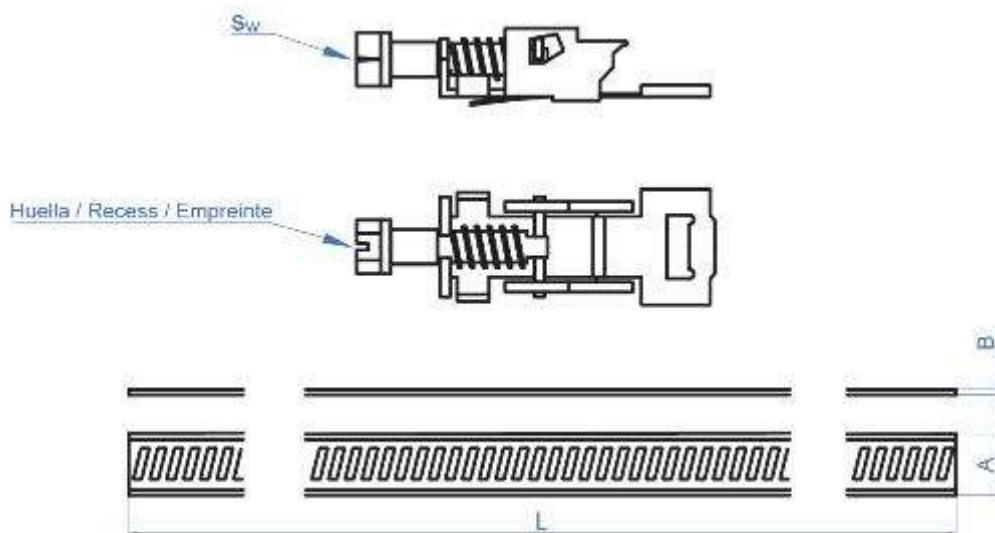
AB-SF

Collier sans fin inoxydable

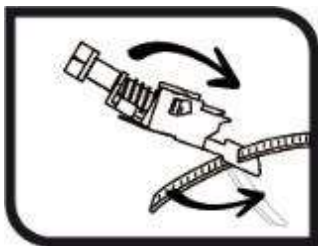


Données d'installation

CODE		ASFIRCA	ASFIR03	ASFIR30
L: longueur de la bande	[m]	--	3	30
A: Largeur de la bande	[mm]	--	9	9
B: Épaisseur de la bande	[mm]	0,5 ÷ 0,6		
Pointe de serrage		PH2		

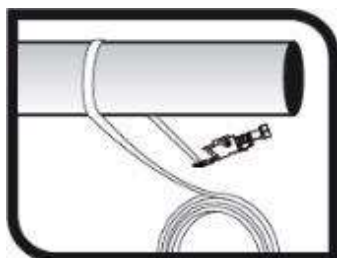


3. PROCÉDÉ D'INSTALLATION



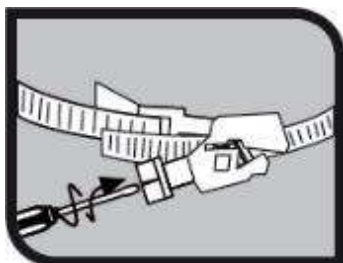
1. Mettre en place et Faire Tourner

Introduire la bande à travers le clip et faire tourner le clip dans le sens de la bande.



2. Mesurer et Couper

Placer la bande autour du tuyau et couper la bande en tôle à la longueur nécessaire.



3. Serrer

Serrer la bande perforée au diamètre du tuyau.